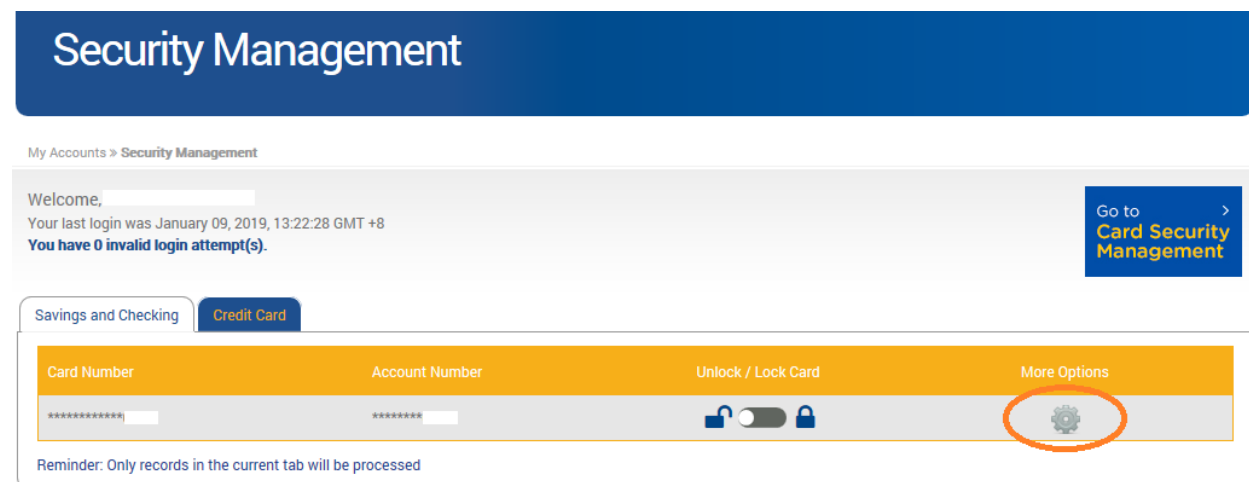


オンラインバンキング上で ATM デビットカードの取引上限を引き上げ方法

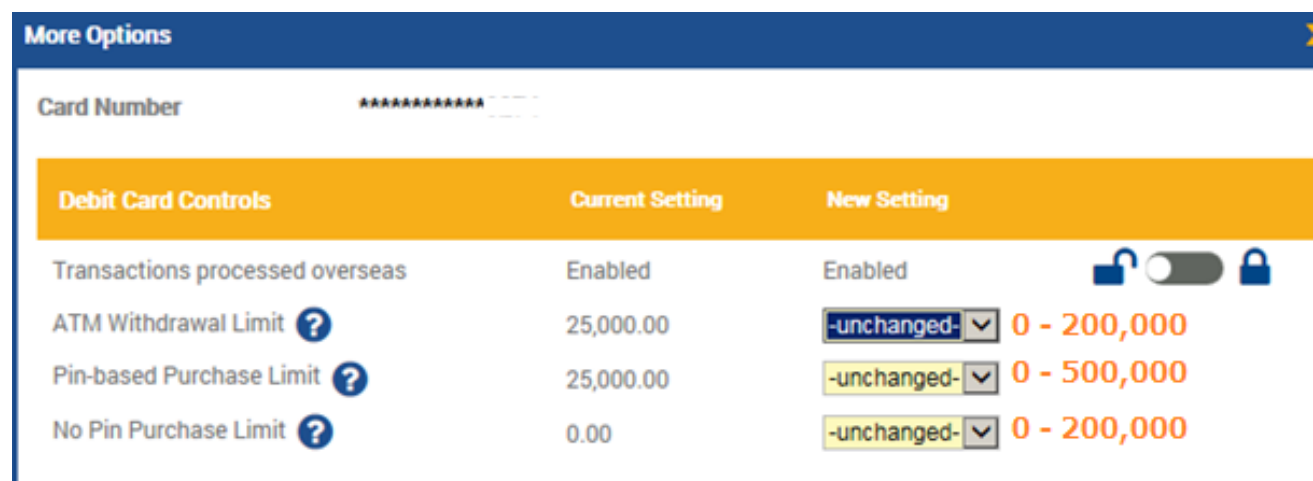
1. オンラインバンキングにログイン後、My Home 上部にある Card Security Management のアイコンをクリックします。



2. Security Management のページの More Options の下のギアアイコンをクリックします。

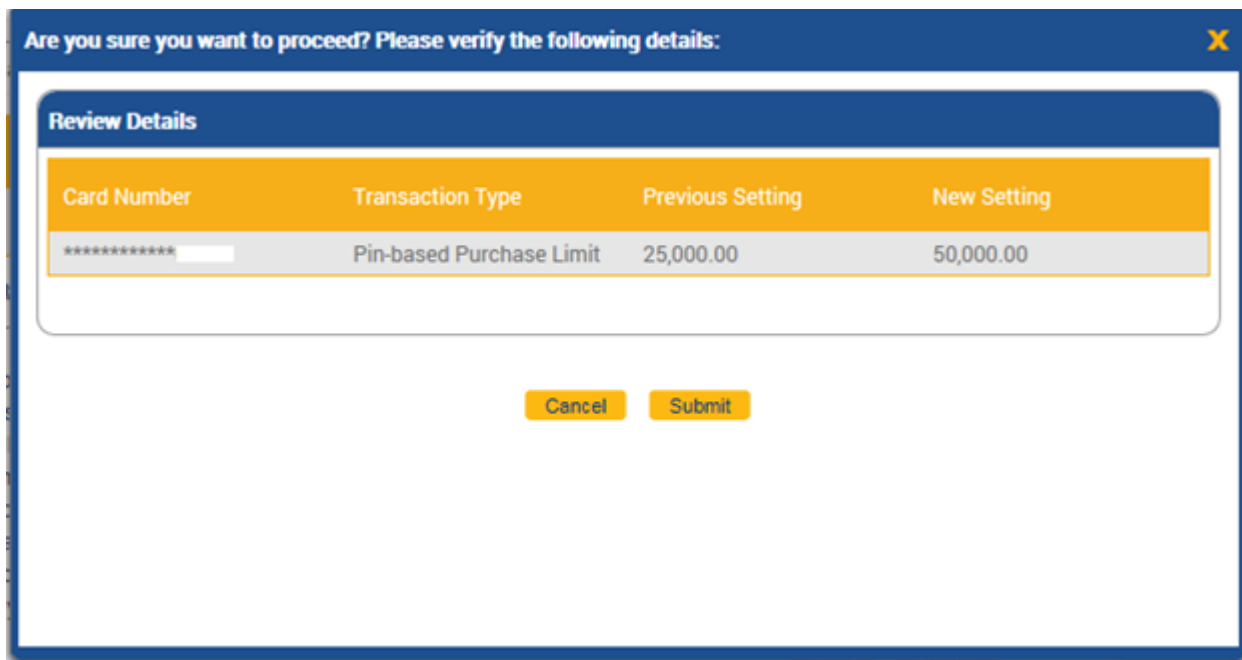


3. New Setting の下部をクリックすると金額の選択肢が表示されます。



4. 選択後、SAVE を押すと Security Management のページに戻ります。そのページの下の Submit を押します。

5. 確認画面が表示されます。確認後 Submit を押します。



Are you sure you want to proceed? Please verify the following details:

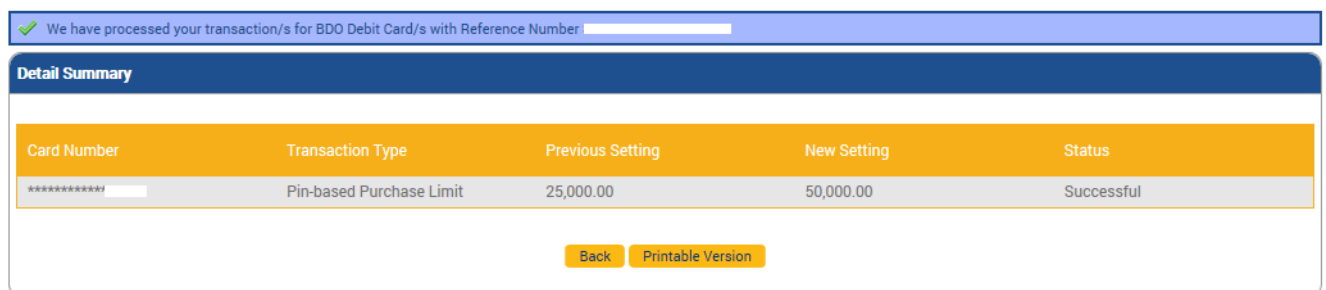
Review Details

Card Number	Transaction Type	Previous Setting	New Setting
*****	Pin-based Purchase Limit	25,000.00	50,000.00

Cancel Submit

6. One Time Password (OTP) の入力画面が表示されますので、SMS または OTP Generator (登録されている場合) で One Time Password を確認し、入力します。

7. 画面が変わり下記のような画面が表示されましたら、完了です。



✓ We have processed your transaction/s for BDO Debit Card/s with Reference Number: *****

Detail Summary

Card Number	Transaction Type	Previous Setting	New Setting	Status
*****	Pin-based Purchase Limit	25,000.00	50,000.00	Successful

Back Printable Version